



Renovationsbil

- nu med endnu mere
lovlig lasteevne

7450 kg



LOVLIG LASTEEVNE: 7450 kg



VÆGTTAVLEN:

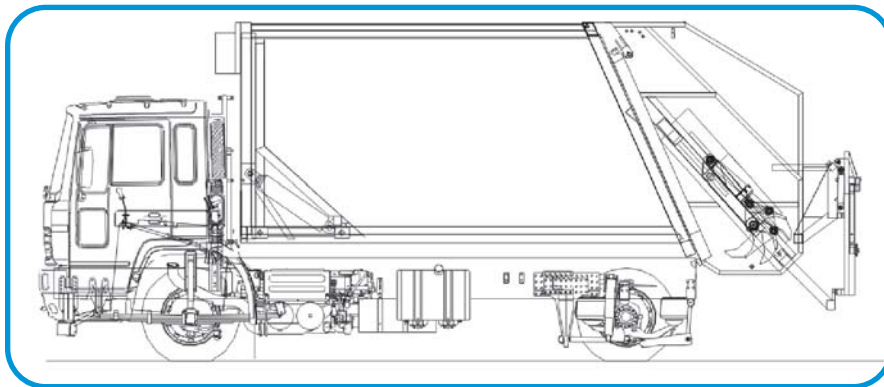
Opbygningens egenvægt: 9500 kg
Tilladt totalvægt: 18000 kg
Lasteevne: 8500 kg



Opbygningens egenvægt: 4340 kg
Tilladt totalvægt: 7100 kg
Lovlig lasteevne: 2760 kg

Opbygningens egenvægt: 5160 kg
Tilladt totalvægt: 10000 kg
Lovlig lasteevne: 4840 kg

LOVLIG LASTEEVNE: 7450 kg



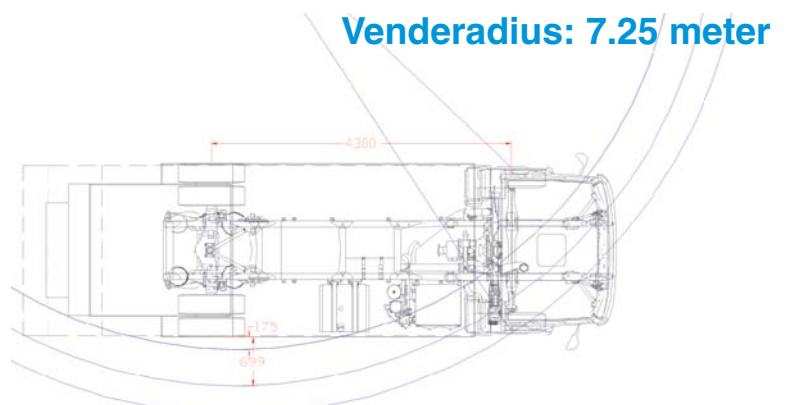
Den nye 16 m³ renovationskasse fra H.E.W. A/S er dimensioneret og fremstillet med en lav egenvægt. Bagstykket er dimensioneret efter ønsket om lavest mulig overhængsvægt på bagakslen.

Denne kombination af lav egenvægt og lille overhængsvægt fra bagstykket giver en væsentlig større lovlig lasteevne.

Renovationskassen kan monteres på de fleste 18 tons chassis

- her er valgt et Volvo-chassis, som giver en fleksibel og smidig renovationsbil, der nemt og effektivt kan komme omkring næsten alle steder.

Med en venderadiusen på kun 7.25 meter, er selv smalle gader ikke længere en forhindring. Samtidig sikre det smalle og korte bagstykke, at problemer med udsving af bagenden ved skarpe sving undgås.





Renovationsvognen kommer let rundt i alle bebyggelser.

Den lave egenvægt og store lasteevne muliggør en effektiv indsamling.



Opbygningen er monteret med et let og smalt bagstykke, som uden problemer pakker op til 600 liter affald pr. cyklus. (cyklustid: 16 sek.)



Ved tømning af kassen åbner låsen automatisk og bagstykket kan lukkes helt op til vandret position.

Ved lukning låses bagstykket automatisk og en kraftig, effektiv og stærk låsemekanisme fastholder og sikrer bagstykket i lukket position.



Tømning af kassen foregår med ejektorpladen, som skubber affaldet ud.

En ekstra bagplade monteret på chassiset sikrer, at alt affaldet havner det rigtige sted...



Olietanken er monteret over førerhuset for effektiv afkøling af hydraulikolien samt optimal vægfordeling.



Bagstykkets indkasthøjde er 1.80 m, hvilket giver mulighed for fuldautomatisk pressecyklus.

Liften betjenes via trykknappaneller i begge sider.



Liften er udformet til hurtig tømning af 2 stk. to-hjulede spande...



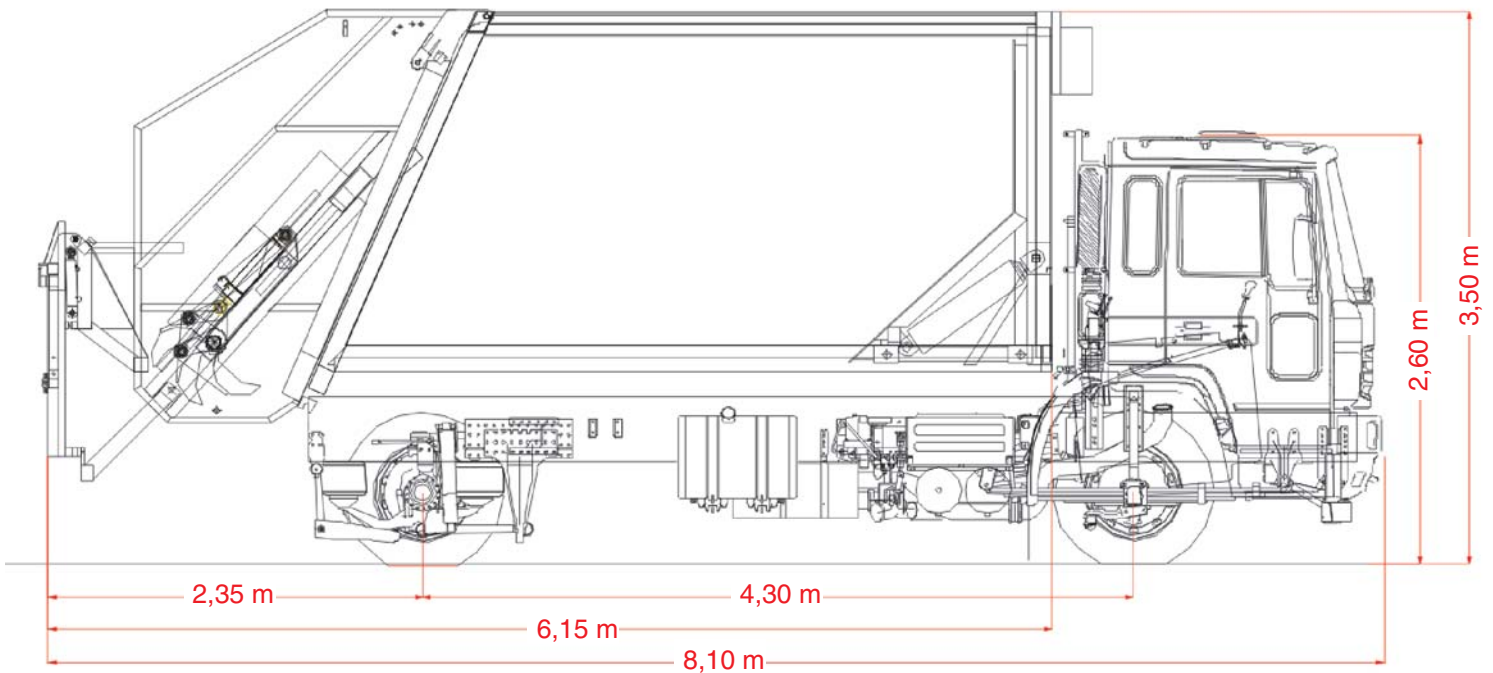
... eller 1 stk. Fir-hjulet spand pr. gang.



Spandefanget øverst på liften sikrer at spanden stopper i optimal tømningssposition.

Låget på spanden behøver ikke åbnes inden tømning.

Teknisk data:



Højde over chassis	2,50 m
Bagstykkets højde	2,50 m
Indkast højde	1,90 m
Total højde (på Volvo-chassis)	3,50 m
Udhæng fra bagaksel	2,35 m
Total længde (på Volvo-chassis)	8,10 m
Opbygningens længde	6,15 m
Bagstykkets bredde	1,85 m
Total bredde	2,50 m
Opbygningens egenvægt	4110 kg
Bagstykkets kapacitet	1,4 m ³
Total lasteevne	8500 kg
Total vægt	18000 kg
Mulige spande, der kan tømmes	80-800 liter



H.E.W. A/S
Sunekær 6 · 5471 Søndersø
Tlf. 64891985 · Fax. 64893185
E-mail: hew@hew.dk - Web: www.hew.dk